



ФЕДЕРАЛЬНАЯ СЛУЖБА  
ГОСУДАРСТВЕННОЙ СТАТИСТИКИ

# Численность и среднемесячная заработная плата работников организаций в Кемеровской области - Кузбассе (включая малые предприятия)



за август 2023 года



ФЕДЕРАЛЬНАЯ СЛУЖБА  
ГОСУДАРСТВЕННОЙ СТАТИСТИКИ

# Численность и среднемесячная заработная плата работников организаций в Кемеровской области – Кузбассе (включая малые предприятия)

Кемеровостат  
за август 2023 года

01

Среднесписочная численность работников организаций по видам экономической деятельности за январь - август 2023 года

02

Структура среднесписочной численности работников организаций по видам экономической деятельности за январь - август 2023 года

03

Динамика среднемесячной заработной платы работников организаций

04

Среднемесячная заработная плата по видам экономической деятельности в августе 2023 года

05

Среднемесячная заработная плата по видам экономической деятельности в январе - августе 2023 года

06

Среднемесячная заработная плата по добывающим производствам

07

Среднемесячная заработная плата по обрабатывающим производствам

08


Среднемесячная заработная плата по регионам Сибирского федерального округа





# СРЕДНЕСПИСОЧНАЯ ЧИСЛЕННОСТЬ РАБОТНИКОВ ОРГАНИЗАЦИЙ

по видам экономической деятельности за январь - август 2023 года, тыс. человек



# 745,0

Январь - август 2023





# СТРУКТУРА СРЕДНЕСПИСОЧНОЙ ЧИСЛЕННОСТИ РАБОТНИКОВ ОРГАНИЗАЦИЙ

по видам экономической деятельности за январь - август 2023 года, %



Добыча полезных ископаемых

Обработывающие производства

Образование

Деятельность в области здравоохранения и социальных услуг

Торговля оптовая и розничная; ремонт автотранспортных средств и мотоциклов

Транспортировка и хранение

Государственное управление и обеспечение военной безопасности; социальное обеспечение

Обеспечение электрической энергией, газом и паром; кондиционирование воздуха

Строительство

Прочие виды деятельности



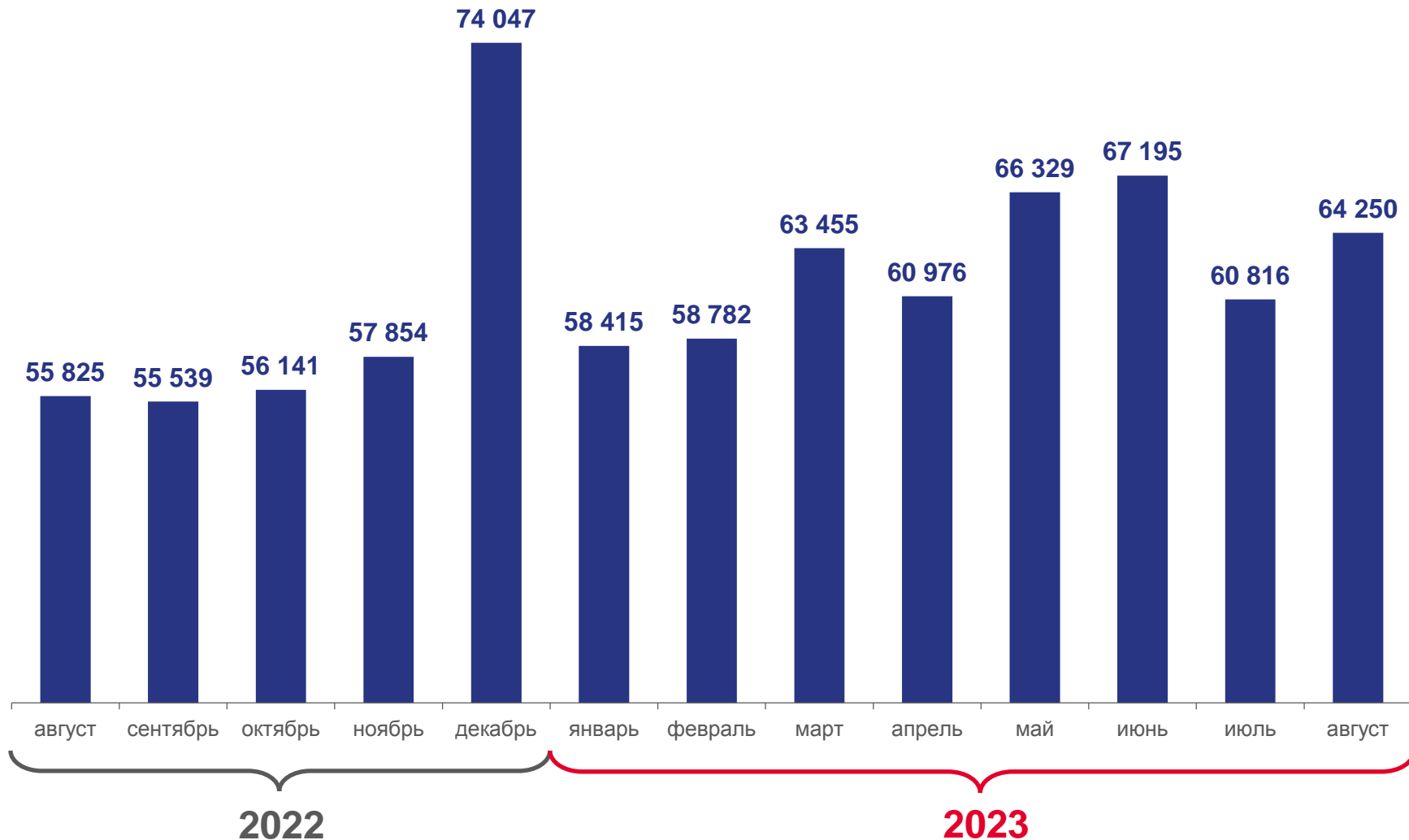


# ДИНАМИКА СРЕДНЕМЕСЯЧНОЙ ЗАРАБОТНОЙ ПЛАТЫ РАБОТНИКОВ ОРГАНИЗАЦИЙ

рублей

**64 250**  
Август 2023

**62 935**  
Январь - август 2023



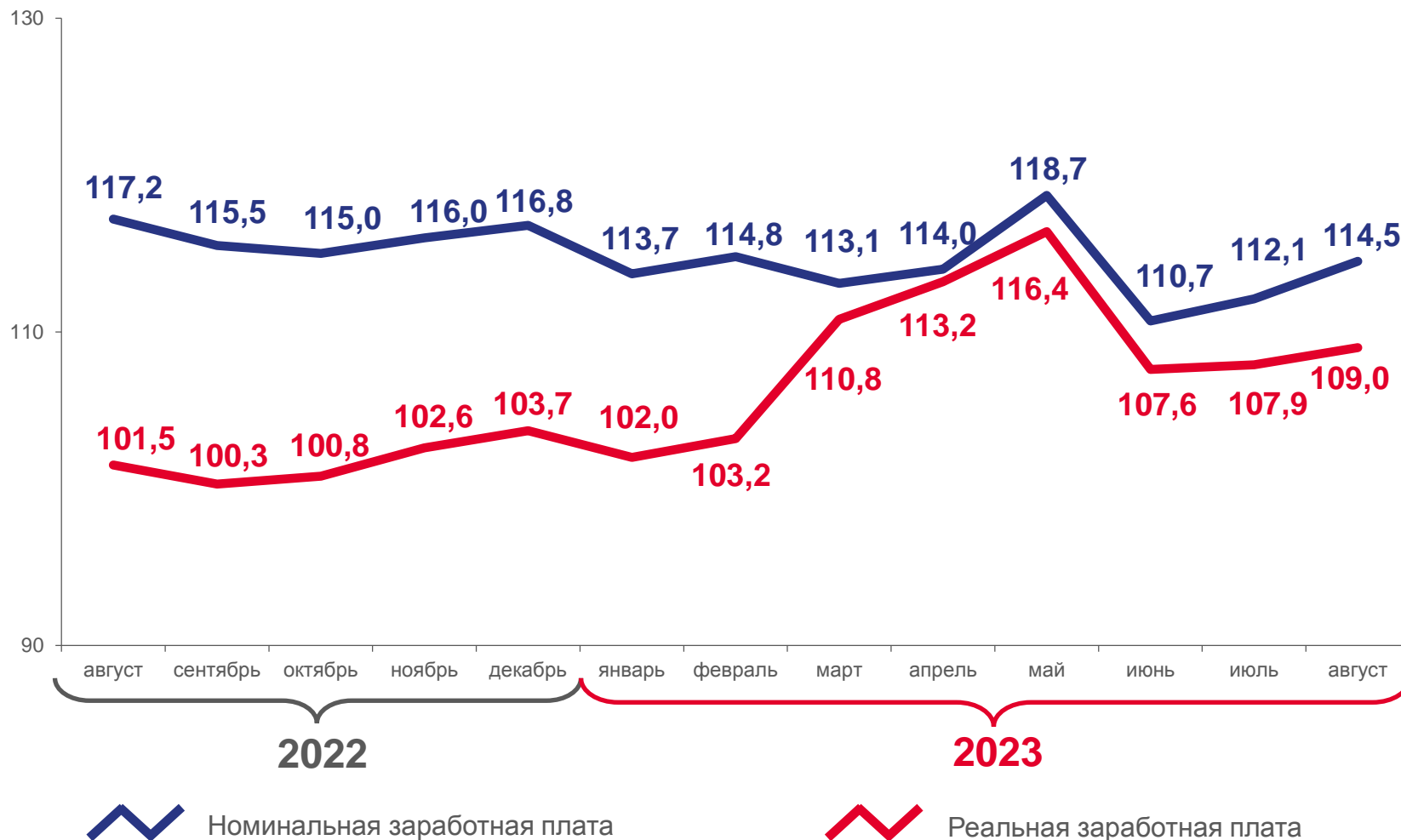


# ДИНАМИКА РЕАЛЬНОЙ И НОМИНАЛЬНОЙ ЗАРАБОТНОЙ ПЛАТЫ

в % к соответствующему периоду предыдущего года

**64 250**  
Август 2023

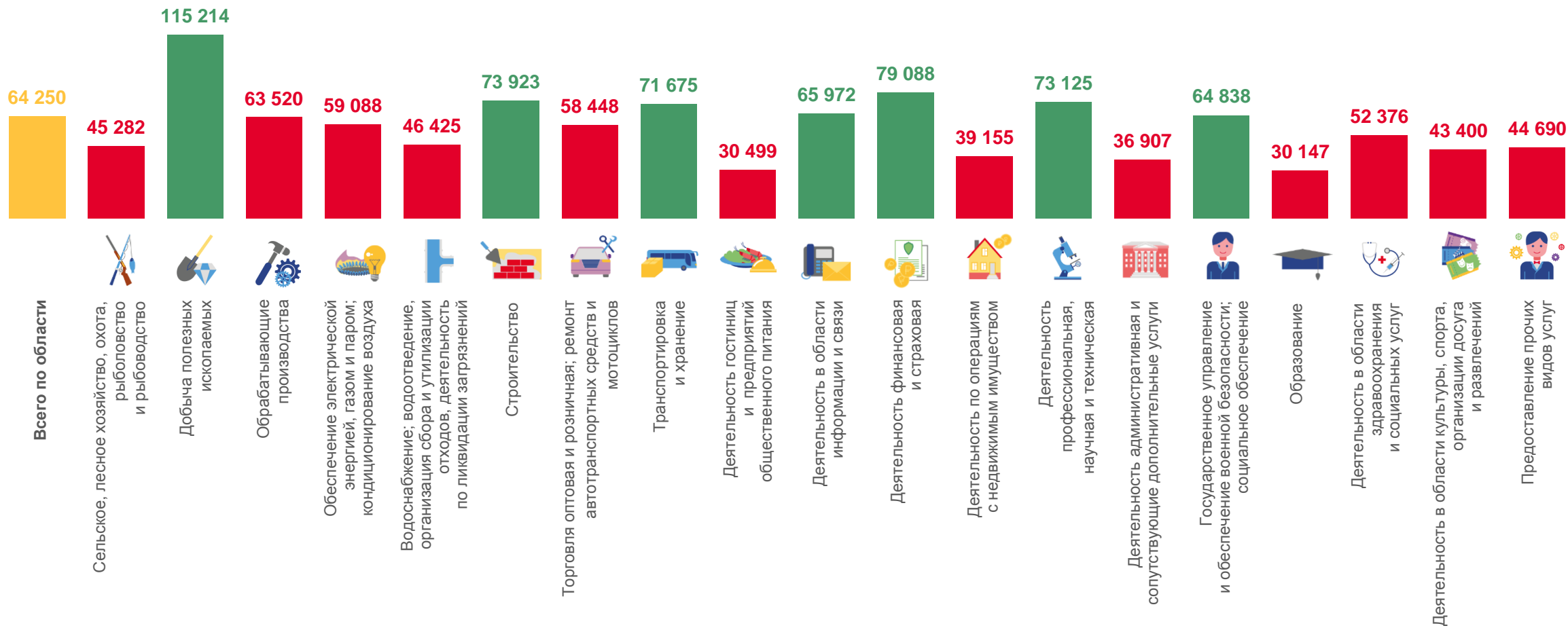
**114,5%**  
Темп роста к августу 2022





# СРЕДНЕМЕСЯЧНАЯ ЗАРАБОТНАЯ ПЛАТА

по видам экономической деятельности в сравнении со среднеобластным уровнем в августе 2023 года, рублей



■ Ниже среднеобластного уровня

■ Выше среднеобластного уровня

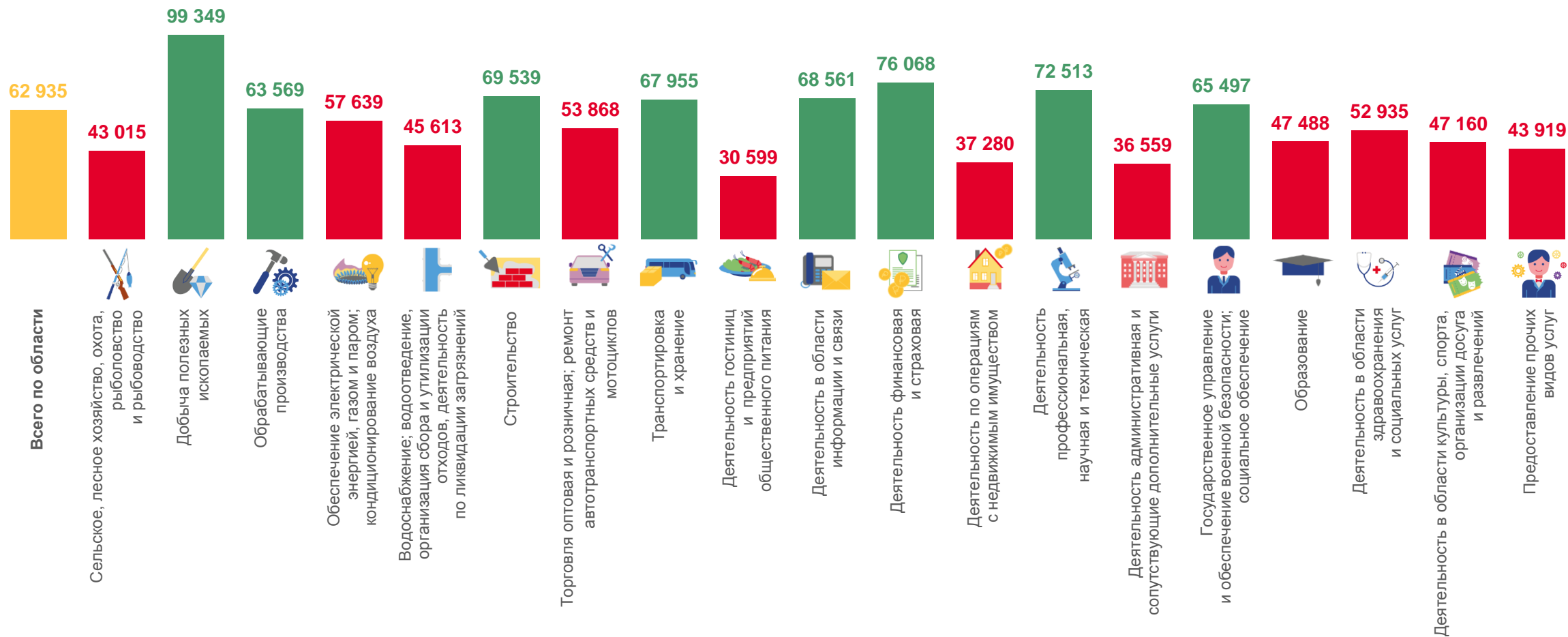






# СРЕДНЕМЕСЯЧНАЯ ЗАРАБОТНАЯ ПЛАТА

по видам экономической деятельности в сравнении со среднеобластным уровнем за январь - август 2023 года, рублей



■ Ниже среднеобластного уровня

■ Выше среднеобластного уровня

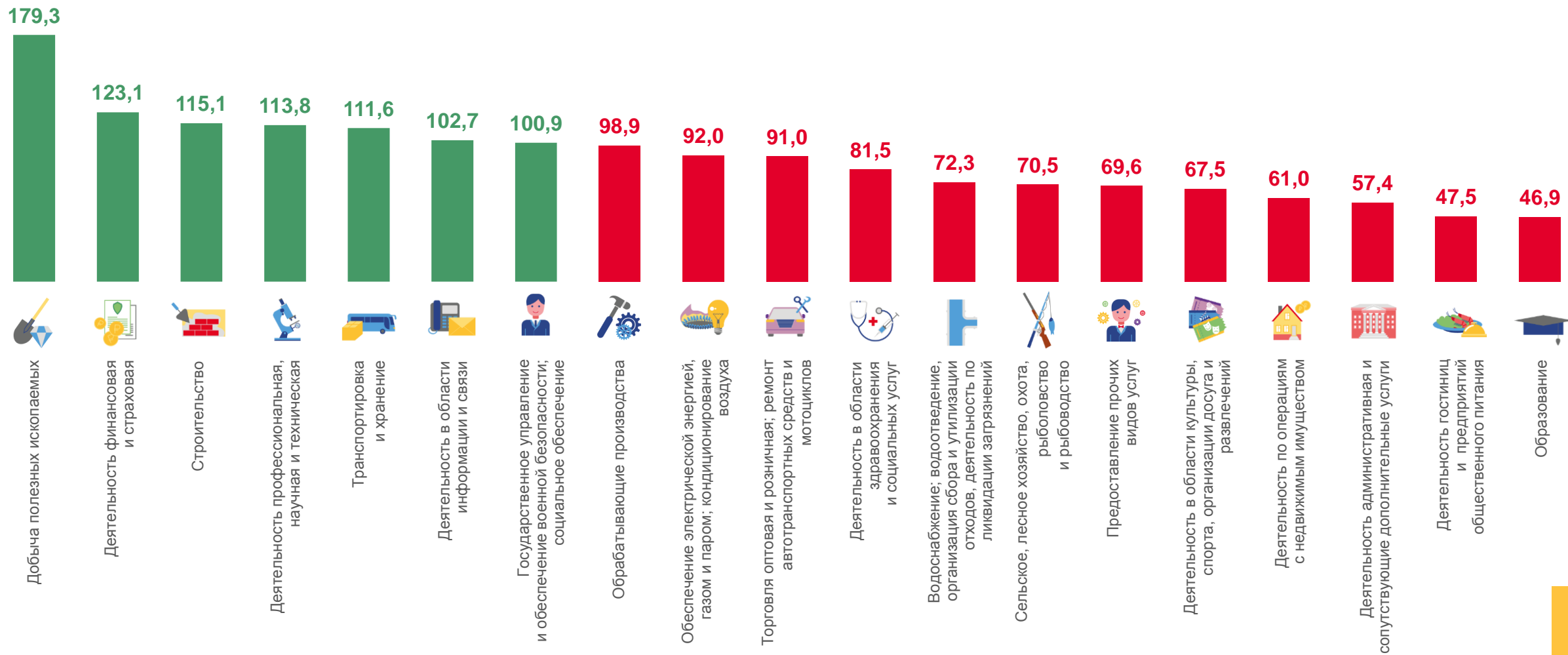






# ОТНОШЕНИЕ СРЕДНЕМЕСЯЧНОЙ ЗАРАБОТНОЙ ПЛАТЫ К СРЕДНЕОБЛАСТНОМУ УРОВНЮ

по видам экономической деятельности в августе 2023 года, %





# СРЕДНЕМЕСЯЧНАЯ ЗАРАБОТНАЯ ПЛАТА ПО ДОБЫВАЮЩИМ ПРОИЗВОДСТВАМ

в августе 2023 года, рублей

Добыча полезных  
ископаемых



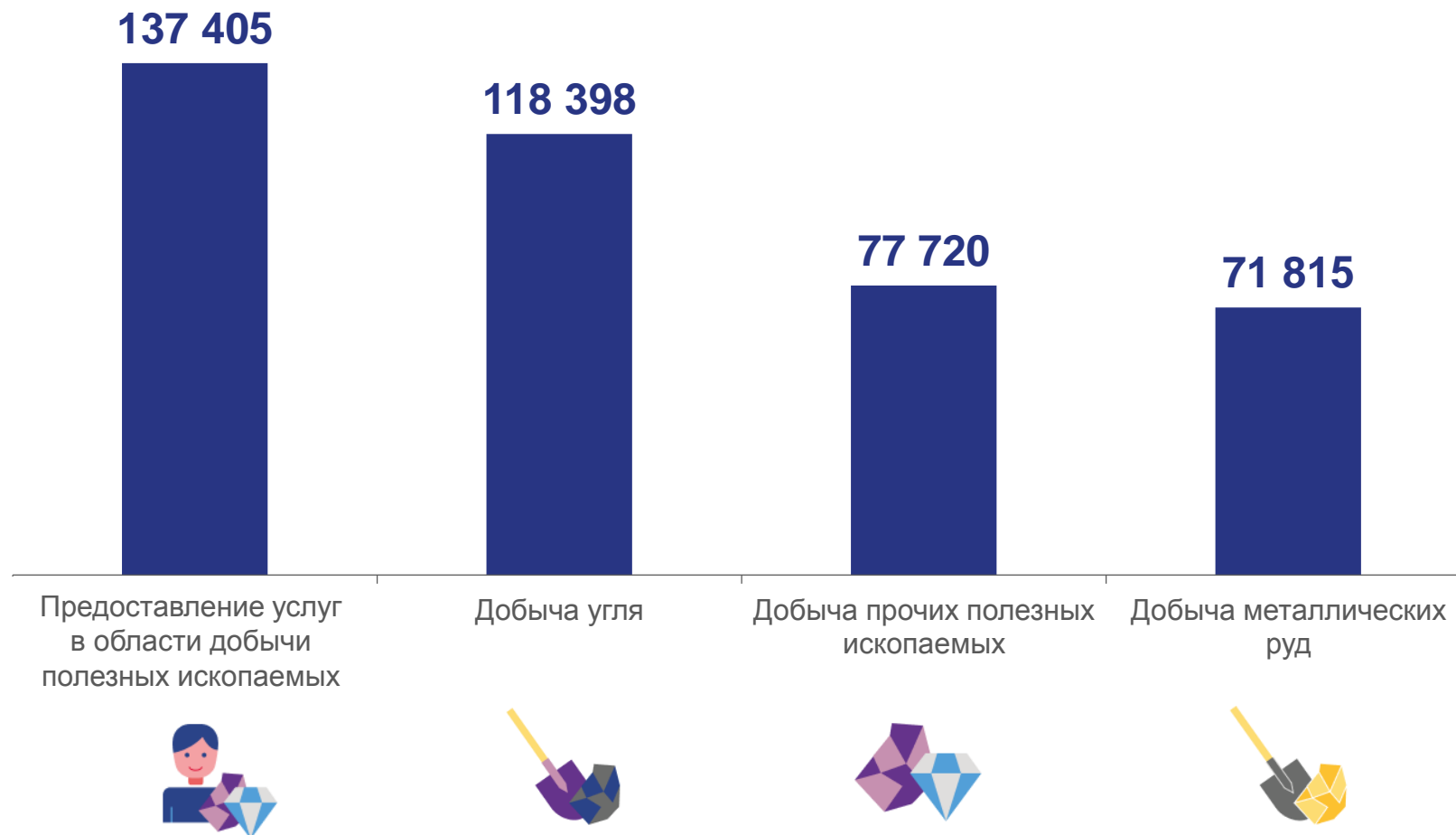
**115 214**

Август 2023

По сравнению  
с августом 2022



на **17,8%**





# СРЕДНЕМЕСЯЧНАЯ ЗАРАБОТНАЯ ПЛАТА ПО ОБРАБАТЫВАЮЩИМ ПРОИЗВОДСТВАМ

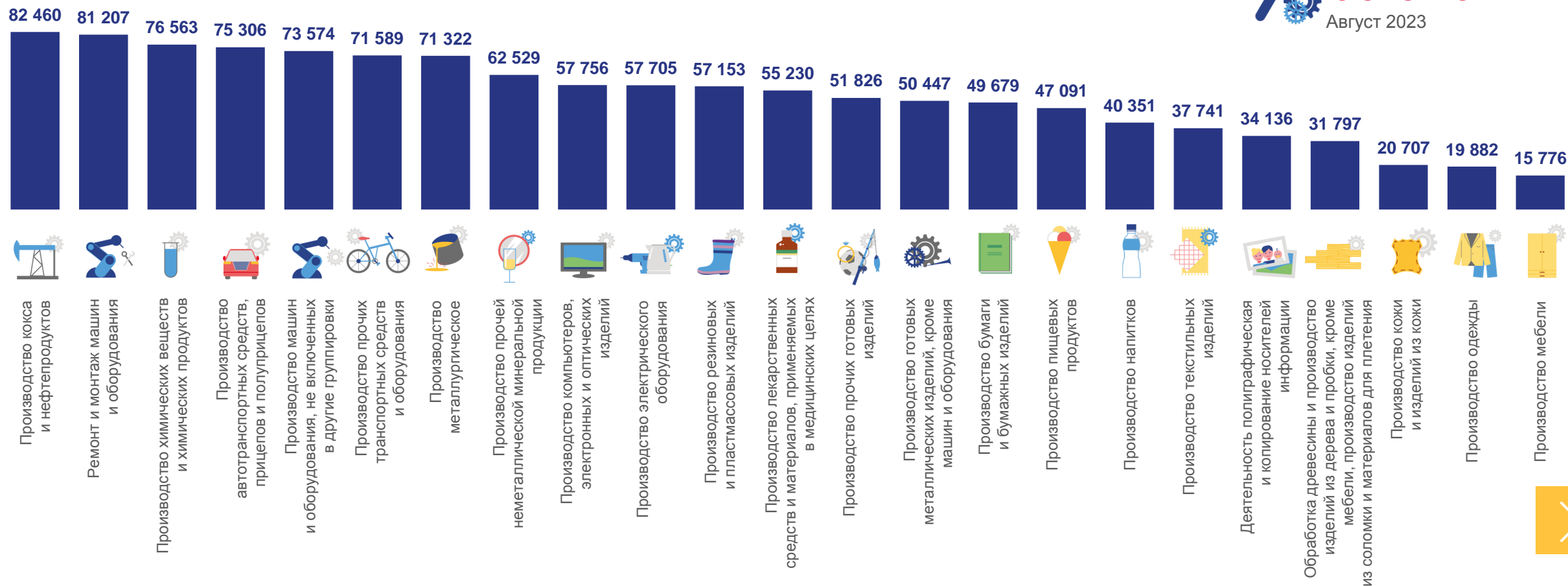
в августе 2023 года, рублей

Обрабатывающие  
производства



**63 520**

Август 2023





# СРЕДНЕМЕСЯЧНАЯ ЗАРАБОТНАЯ ПЛАТА

по регионам Сибирского федерального округа в августе 2023 года, рублей

